

2008

# BẢN TIN

## THỊ TRƯỜNG CHỨNG KHOÁN

### NGÀY 12/06/2008

<b>DIỄN BIẾN GIAO DỊCH TRONG NGÀY</b>	<b>Trang 2</b>
<b>TIN TỨC - SỰ KIỆN – BÌNH LUẬN</b>	<b>Trang 6</b>
<b>TÂM ĐIỂM THỊ TRƯỜNG TRONG NGÀY</b>	<b>Trang 9</b>
<b>DỰ ĐOÁN PHIÊN GIAO DỊCH KẾ TIẾP</b>	<b>Trang 9</b>
<b>KHUYẾN NGHỊ</b>	<b>Trang 10</b>
<b>GÓC TRAO ĐỔI</b>	<b>Trang 10</b>
<b>PHỤ LỤC</b>	<b>Trang 11</b>

**CTCPCK Eurocapital (ECC)**  
Tầng 2, toà nhà Thành Công  
25 Láng Hạ, Hà Nội  
Tel: (84 -4) 514 4444  
Email: [Hcontact@eurocapital.vn](mailto:Hcontact@eurocapital.vn)  
Website: [Hwww.eurocapital.vn](http://Hwww.eurocapital.vn)

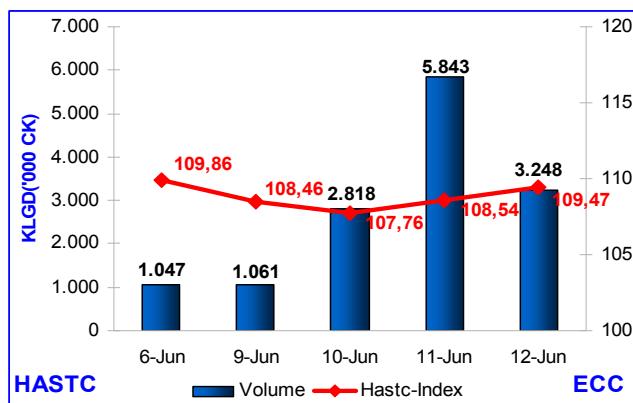
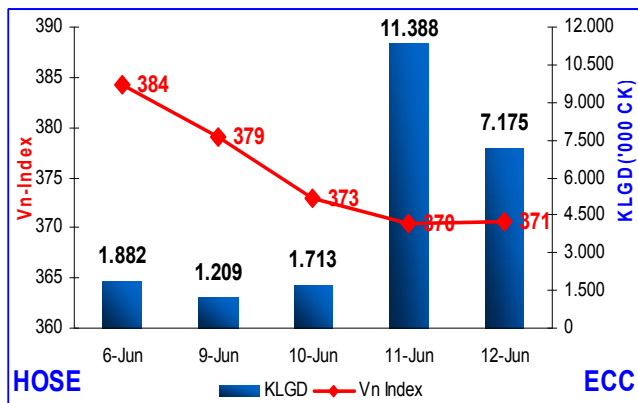
Chịu trách nhiệm thực hiện:  
Phạm Ngọc Mai  
Lê Khắc Chính  
Ngô Quốc Hưng  
Phạm Bá Viên  
Nguyễn Phồn Hậu  
Trần Hoàng Sơn  
Đỗ Bảo Ngọc  
Nguyễn Lan Hương  
Lưu Thị Cẩm Thúy  
Phan Diễm Hằng  
[contact@eurocapital.vn](mailto:contact@eurocapital.vn)

**CÔNG TY CỔ PHẦN CHỨNG KHOÁN EUROCAPITAL**

12/06/2008



**DIỄN BIẾN GIAO DỊCH TRONG NGÀY**



**Cổ phiếu và CCQ**

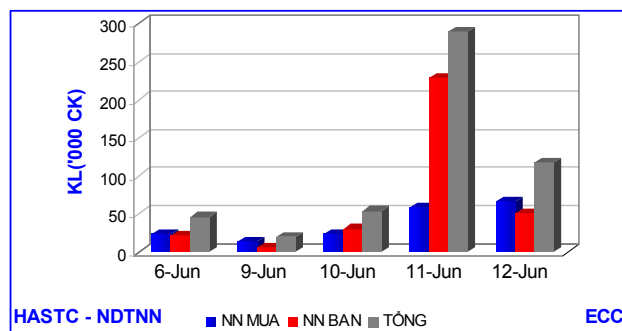
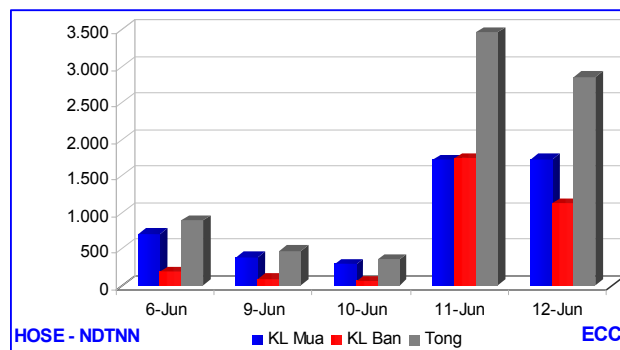
**VN-Index:** VN-Index phiên hôm nay đã tăng **0,1** điểm (+0,03%) đóng cửa ở mức **370,55** điểm. KLGD toàn thị trường đạt **7,17** triệu đơn vị CP&CCQ và tổng GTGD đạt **190,24** tỷ đồng. KLGD khớp lệnh đạt **6,88** triệu đơn vị CP&CCQ, giảm **4,31** triệu đơn vị (-38,51%). GTGD khớp lệnh đạt **182,16** tỉ VNĐ, giảm **114,47** tỉ VNĐ (-38,59%). KLGD thỏa thuận đạt **288,42** ngàn đơn vị CP&CCQ, tăng **99,19** ngàn đơn vị (+52,42%), GTGD thỏa thuận đạt **8,08** tỉ VNĐ, tăng **1,78** tỉ VNĐ (+28,29%) so với phiên giao dịch hôm qua.

**HASTC-Index:** HASTC-Index tiếp tục tăng nhẹ, với **0,93** điểm (+0,86%) và đóng cửa ở mức **109,47** điểm. KLGD báo giá đạt **3,24** triệu đơn vị, giảm **2,59** triệu đơn vị (-44,41%) với GTGD tương ứng là **60,54** tỷ VNĐ, giảm **58,79** tỷ VNĐ (-49,27%). Tổng KLGD đạt **3,32** triệu đơn vị, giảm **2,66** triệu đơn vị (-44,51%). Tổng GTGD tương ứng đạt **61,99** tỉ VNĐ, giảm **61,52** tỉ VNĐ, (-49,81%) so với phiên giao dịch ngày hôm qua.

**Cung – cầu chứng khoán trong ngày**

Tổng số lệnh đặt mua phiên này là **9.774** lệnh với tổng khối lượng đặt mua **12.640.090** chứng khoán, so với ngày giao dịch trước giảm **-14,21%**. Tổng số lệnh đặt bán phiên này là **7.224** lệnh với tổng khối lượng đặt bán **25.606.820** đơn vị, so với phiên trước giảm **-15,45%**. Chênh lệch khối lượng (mua - bán) **-12.966.730** chứng khoán, hiệu số mua – bán của phiên giao dịch trước là **-15.553.480** chứng khoán.

**Giao dịch nhà đầu tư nước ngoài**

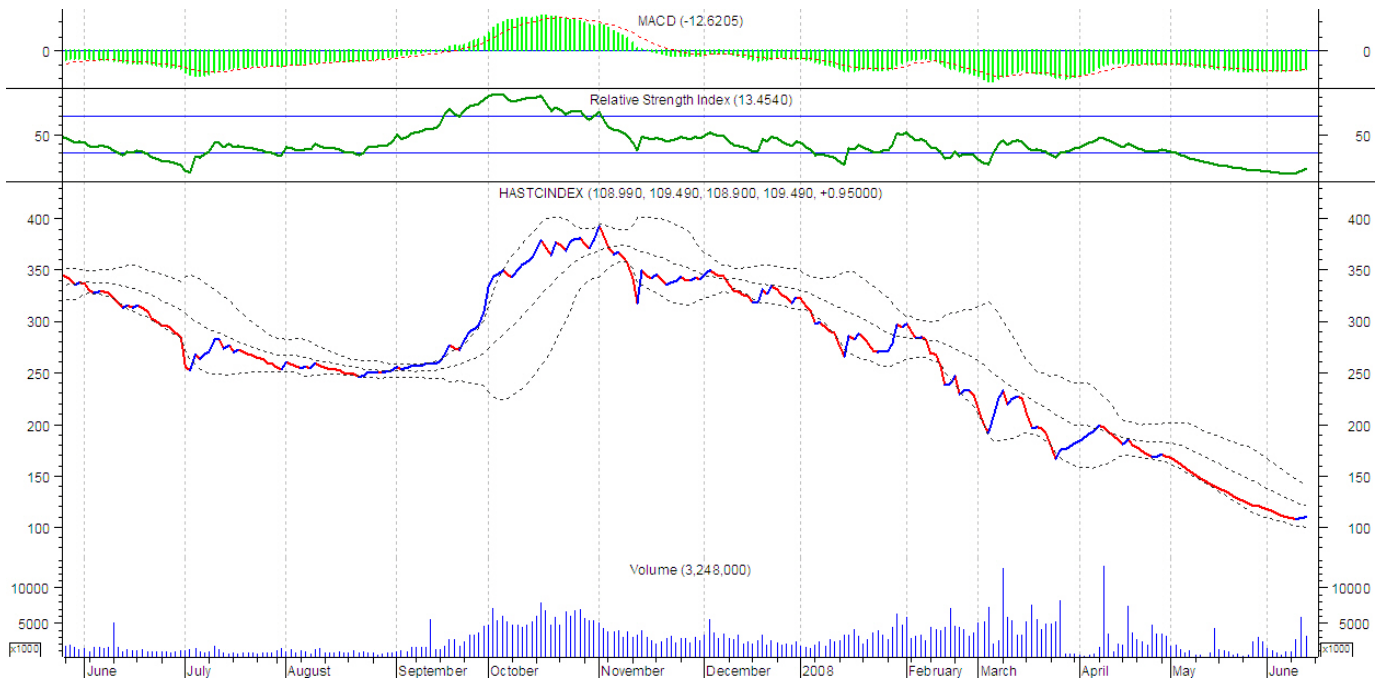
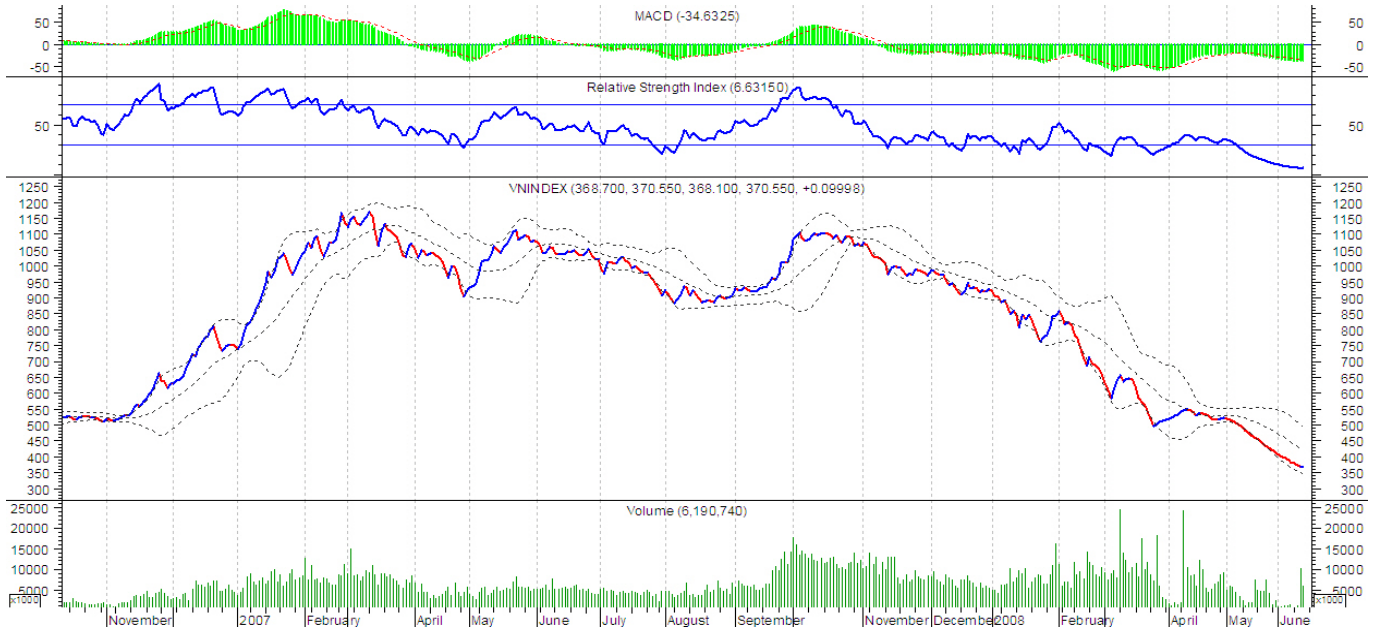


GD của NĐTNN tiếp tục ở mức cao với lượng mua ròng đạt hơn **30** tỉ VNĐ. Họ mua vào **1,73** triệu đơn vị CP&CCQ, tăng **18,36** ngàn đơn vị (+1,07%). Giá trị mua tương ứng là **71,55** tỉ VNĐ, tăng **4,55** tỉ VNĐ (+6,79%). Họ bán ra **1,12** triệu đơn vị CP&CCQ, với giá trị **41,05** tỉ VNĐ, giảm **29,95** tỉ VNĐ (-42,18%) so với phiên giao dịch ngày hôm qua.

**Trái phiếu**

GD trái phiếu thỏa thuận sàn HOSE chỉ đạt **0,5** triệu đơn vị và GTGD là **50,26** tỉ VNĐ, do nhà đầu tư nước ngoài bán ra. Trên sàn HASTC, GD trái phiếu vẫn ở mức cao với **18,04** triệu đơn vị, đạt giá trị **1.588,50** tỉ VNĐ.

**Phân tích kỹ thuật**



VN-Index hôm nay đã tăng điểm trở lại, KLGD vẫn được duy trì ở mức cao so với chuỗi ngày giảm điểm liên tiếp vừa qua. Toàn thị trường có tới 92 mã tăng giá, khối Bluechip tuy chưa tăng nhưng lượng dư bán sàn cuối phiên đã giảm rất nhiều. Trên đồ thị, chỉ báo RSI và MACD chưa khẳng định cho xu hướng đi lên của VN-Index. Phiên tới có thể VN-Index sẽ tiếp tục tăng.

HASTC-Index tiếp tục tăng thêm 0,93 điểm (0,86%) nhưng KLGD lại giảm mạnh ( gần 50% so với phiên hôm qua). Đã có rất nhiều mã tăng giá, lượng dư mua cuối phiên

cũng nhiều hơn. Chưa có những thông tin mang tính hỗ trợ mạnh còn lãi suất cơ bản hôm qua đã tăng lên 14%, nhưng HASTC-Index vẫn có được phiên tăng điểm thứ 2 liên tiếp là 1 tín hiệu tốt. Trên đồ thị, RSI bắt đầu đi lên và đường giá đã tách hẳn dải dưới của Bollinger Bands. MACD chưa khẳng định cho xu hướng mới của HASTC-Index.

Nhiều khả năng HASTC-Index phiên tới sẽ tiếp tục tăng.

### **DẢI BOLLINGER BANDS**

- Bollinger Bands thường được sử dụng chung với đường giá nhưng chúng chỉ được xem là một Indicator (dụng cụ chỉ báo), nó rất giống đường bao của giá. Đây là chỉ báo xác định chính xác những thay đổi hay giao động của thị trường. Nó là 1 phép toán công trừ của 2 lần sự chênh lệch của đường trung bình giá MA. Khi thị trường rung động mạnh nó sẽ phản ánh giao động bằng cách mở rộng các dải ( Bands ). Ngược lại, khi sự giao động suy yếu nó phản ánh thị trường trầm lắng bằng cách co hẹp các dải lại.
- BB được đặt trên 2 độ lệch chuẩn phía trên và phía dưới đường MA ( thường là 20 ngày ). Độ lệch chuẩn là 1 khái niệm thống kê, cho thấy các mức giá được phân tán xung quanh giá trị trung bình như thế nào. Sử dụng độ lệch chuẩn để xác định 95% giá sẽ giao động trong 2 dải băng này.
- Dải chính giữa-Middle band: là đường trung bình (MA) 20 phiên của đường giá.

$$Middle\ Band = \frac{\sum_{a=0}^b Close\ a}{b}$$

- Dải thấp

$$Lower\ Band = Middle\ Band - [ D + \sqrt{\sum_{a=0}^b (Close\ a - Middle\ Band)^2 / b} ]$$

- Dải cao

$$Upper\ Band = Middle\ Band + [ D + \sqrt{\sum_{a=0}^b (Close\ a - Middle\ Band)^2 / b} ]$$

- Các mức giá được xem là mua quá mức khi nó vượt quá dải cao, hoặc bán quá mức khi nó đụng dải dưới.

*(Còn tiếp...)*

## **Thị trường OTC**

### **Nhận xét chung:**

\* Đúng như dự đoán của các chuyên gia ngày 12 – 6 – 2008 thị trường OTC có phiên tăng giá mạnh ở hầu hết các mã cổ phiếu, khối lượng giao dịch rất lớn. Tuy nhiên vẫn tập chung nhiều ở khối ngân hàng.

- Cổ phiếu Ngân hàng Quân Đội (MB) vẫn được các nhà đầu tư chú ý nhiều nhất, giá giao dịch trong ngày đã lên đến 13.400/CP. Khối lượng giao dịch là khá lớn.

- Cổ phiếu Ngân hàng Ngoại Quốc Doanh (VPB) cũng đã có phiên biến động về giá các dư mua đều đặt ở mức 11.900/CP và khối lượng giao dịch cũng rất lớn.

- Cổ phiếu Ngân hàng An Bình (ABB) ngày hôm nay không có nhiều biến động, khối lượng giao dịch cũng không nhiều giá được khớp lệnh trong ngày là 8.500/CP. Lệnh bán ra rất ít và lệnh mua vào cũng không nhiều.

- Cổ phiếu Ngân hàng Ngoại Thương Việt Nam (VCB) ngày hôm nay đã có rất nhiều lệnh mua với giá cao, giá khớp lệnh vào cuối ngày đã lên tới 31.200/CP, khối lượng giao dịch rất lớn.

- Cổ phiếu Ngân Hàng Nhà Hà Nội (HBB) giá giao dịch cũng tăng nhẹ 12.000/CP, khối lượng giao dịch trung bình.

- Ngân hàng Xuất Nhập Khẩu (EIB) giá tăng đến 22.000/CP, khối lượng giao dịch cũng tương đối lớn.

- Ngân Hàng TMCP Kỹ Thương (TCB) không có nhiều biến đổi dư bán 21.600/CP.

- Ngân hàng Quốc Tế (VIB) giá giao dịch là 13.100/CP. Khối lượng giao dịch cũng không nhiều.

- Cổ phiếu Vận Tải Biển Việt Nam (Vosco) giá không đổi so với ngày hôm qua, dư mua là 14.700/CP; Nosco có dư bán mức giá 16.500/CP.

- Cổ Phiếu Tài Chính Dầu Khí (PVFC) ngày hôm nay không có nhiều giao dịch giá không thay đổi nhiều 13.300/CP.

- Cổ phiếu Vinaconex giá cũng tăng 15.000/CP, khối lượng giao dịch không nhiều.

- Cổ phiếu Công ty Cổ Phần Bảo Việt giá vẫn ở mức còn 16.700/CP, khối lượng giao dịch cũng không nhiều.

\* Các cổ phiếu còn lại không có nhiều giao dịch

### **Định hướng:**

Thiều nhiều đánh giá thì thị trường OTC ngày mai vẫn tăng giá, các giao dịch vẫn tập chung nhiều vào khối ngân hàng. Lượng cầu sẽ tăng lên và sẽ tương xứng với lượng cung.

Tâm lý các nhà đầu tư cũng dần ổn định và đã có chiến lược mua vào các mã cổ phiếu tốt.

*(Nguồn : ECC)*

**SỰ KIỆN - BÌNH LUẬN**

Nhóm thông tin	Tin tức – Sự kiện	Bình luận
<b>HOSE</b>	<b>DPM: Giao dịch cổ phiếu quỹ</b> Công ty đăng ký mua lại 1.000.000 CP và đã thực hiện mua được 600.000 CP từ 14/03/2008 đến 11/06/2008; và tiếp tục đăng ký mua 400.000 CP từ 19/06/2008 đến 09/09/2008	
	<b>TAC: Giao dịch cổ phiếu của cổ đông nội bộ</b> Bà Huỳnh Tuấn Phương Mai, nguyên TGD điều hành, nắm giữ 121.490 CP (chiếm 0,64 % VDL), đăng ký bán 60.745 CP. Thời gian thực hiện: từ 16/06/2008 đến 13/09/2008	
	<b>BBT: Thay đổi kế toán trưởng</b> Ông Đinh Ngọc Sáu được bổ nhiệm làm kế toán trưởng thay bà Phạm Kim Anh từ ngày 06/06/2008	
	<b>BHS: Niêm yết bổ sung cổ phiếu</b> Theo đó, 1.683.893 CP được niêm yết với tổng giá trị là 16.838.930.000 đồng	
	<b>SSC: Bổ nhiệm Phó TGD</b> Ông Dương Thành Tài được bổ nhiệm làm Phó TGD kể từ ngày 01/06/2008	
	<b>ANV: Kết quả giao dịch cổ phiếu cổ đông lớn</b> Deutsche Bank Aktiengesellschaft và Deutsche Asset Management (Asia) Ltd nắm giữ 3.286.260 CP (chiếm tỷ lệ 4,98%), mua 38.680 CP. Số lượng CP nắm giữ là 3.324.940 CP (chiếm tỷ lệ 5,04%). Thời gian thực hiện giao dịch: 08/05/2008	
<b>HASTC</b>	<b>PVS: Giao dịch cổ phiếu của cổ đông nội bộ</b> Ông Nguyễn Trần Toàn, Phó TGD đăng ký mua 30.000 CP. Thời gian thực hiện giao dịch: từ ngày 13/6/2008 đến ngày 13/7/2008.	
	<b>PVS: Giao dịch cổ phiếu của cổ đông nội bộ</b> Ông Nguyễn Tấn Hòa, Phó TGD đăng ký mua 5.000 CP. Số lượng CP dự kiến nắm giữ sau khi mua là 8.000 CP (chiếm 0,008% VDL). Thời gian thực hiện giao dịch: từ ngày 13/6/2008 đến ngày 13/7/2008.	
<b>CƠ QUAN KHÁC</b>	<b>Thêm một ngân hàng mới khai chương</b> Ngày 11/6/2008 tại Hà Nội, Ngân hàng Thương mại Cổ phần Tiên Phong (TienPhongBank) tổ chức lễ ra mắt. Được cấp giấy phép chính thức hoạt động tháng 5/2008, TienPhongBank được thành lập bởi Công ty Cổ phần Phát triển Đầu tư công nghệ FPT, Công ty Thông tin di động VMS Mobifone, Tổng công ty Tái bảo hiểm Quốc gia Vinare và một số cổ đông khác. TiephongBank được thành lập với vốn điều lệ 1.000 tỷ đồng và lộ trình tăng vốn điều lệ lên ít nhất 3.000 tỷ đồng sau 1 năm hoạt động. Trong năm 2008, dự kiến số nhân sự của TienPhongBank sẽ là 600 người. Chiến lược phát triển của TienPhongBank đặc biệt chú trọng đến việc xây dựng một ngân hàng với mô hình tổ chức và hoạt động hiện đại và chuyên nghiệp. <i>(Nguồn: vneconomy)</i>	
	<b>Giá gas trong nước tăng</b> Sáng nay 12/6, giá gas bán lẻ đồng loạt tăng thêm 5.000 - 8.000 đồng/bình 12 kg. Đây là đợt điều chỉnh lần thứ hai chỉ trong vòng 10 ngày sau khi giá gas đã xác lập mức giá kỷ lục hồi đầu tháng 6. Theo thông báo từ các công ty kinh doanh gas, các loại bình 12kg của Vinagas, SaigonPetro gas, Gia Đình gas, Saigon gas tăng	

	<p>giá 5.000 đồng/bình. Giá bán lẻ các loại gas này đến tay người tiêu dùng sẽ là 267.000 đồng/bình. Nguyên nhân giá gas bán lẻ trong nước tăng chóng mặt là do giá dầu thô thế giới tiếp tục giữ mức cao khiến gas nhập khẩu tăng giá. Trước tình hình đó, các doanh nghiệp không thể “cầm cự” mức giá cũ dù biết rằng việc điều chỉnh giá vào thời điểm này là không có lợi cho thị trường.</p> <p><i>(Nguồn: vnexpress)</i></p>	
<b>OTC</b>	<p><b>Nóng bóng trên thị trường OTC</b></p> <p>ngay sau khi VN-index có dấu hiệu đảo chiều, các cổ phiếu trên thị trường OTC đã tăng đột biến từ 5-10%. Cụ thể như NH Quân Đội(MB) tăng lên 13.400đ, NH Ngoại Quốc Doanh(VPB) tăng lên 11.900đ, NH xuất nhập khẩu(EIB) lên 21.200đ, NH Ngoại Thương Việt Nam(VCB) lên 31.000đ.....khối lượng giao dịch lớn.Sau một khoảng thời gian dài nằm chờ đợi, đến hôm nay các CP OTC lại chứng tỏ sự hấp dẫn của mình.Nếu mua từ ngày hôm qua, đến hôm nay Bạn đã có thể kiếm 10% lợi nhuận..</p> <p><i>(Nguồn : ECC)</i></p>	
	<p><b>CTCP Khoáng sản Mangan được chấp thuận nguyên tắc niêm yết cổ phiếu</b></p> <p>Ngày 12/06/2008, TTGDCK Hà Nội đã có quyết định chấp thuận về nguyên tắc cho CTCP KHOÁn sản Mangan được niêm yết cổ phiếu tại TTGDCK Hà Nội với những nội dung sau:</p> <ul style="list-style-type: none"> <li>- Số lượng chứng khoán niêm yết bổ sung : 1,2 triệu cổ phiếu</li> <li>- Tổng giá trị niêm yết bổ sung (theo mệnh giá) : 12 tỷ đồng</li> </ul> <p><i>(Nguồn: TTGDCKHN)</i></p>	
	<p><b>CTCP Truyền thông số 1 được chấp thuận niêm yết cổ phiếu</b></p> <p>Ngày 12/06/2008, TTGDCK Hà Nội đã có quyết định chấp thuận niêm yết đối với cổ phiếu của CTCP Truyền thông số 1 với những nội dung sau:</p> <ul style="list-style-type: none"> <li>- Mã chứng khoán: ONE</li> <li>- Số lượng chứng khoán được niêm yết: 2 triệu CP</li> <li>- Tổng giá trị niêm yết (theo mệnh giá): 20 tỷ đồng</li> </ul> <p><i>(Nguồn: TTGDCKHN)</i></p>	
<b>THÔNG TIN KINH TẾ THẾ GIỚI</b>	<p><b>Giá dầu</b></p> <p>Tại NYMEX, giá dầu thô ngọt nhẹ giao tháng 7 tăng 5,07 USD/thùng (3,9%) lên mức 136,68 USD/oz. Giá dầu thô Brent tại thị trường London đóng cửa tăng 4 USD/thùng (3,1%), lên mức 135,02 USD/thùng. Tuy nhiên trên thị trường châu Á cuối buổi sáng nay, giá dầu lại rút về ngưỡng 135 USD/thùng do USD lại lên giá.</p>	<p><i>Việc giá dầu tăng đêm qua tại thị trường Mỹ bắt nguồn từ báo cáo cho biết việc dự trữ dầu thô của Mỹ trong tuần qua giảm tuần thứ tư liên tiếp, đẩy lên mối lo ngại về việc nguồn cung có thể thắt chặt trong suốt mùa lái xe cáo điểm năm nay. Cùng với đó là việc đồng USD giảm giá trước phát ngôn của một quan chức Ngân hàng Trung ương châu Âu (ECB) cho biết, có thể lãi suất đồng Euro sẽ được tăng lên vào tháng 7 tới</i></p>
	<p><b>Giá vàng</b></p> <p>Chốt phiên giao dịch ngày 11/6 tại thị trường New York, giá vàng giao ngay tăng 13,6 USD/oz (1,57 %), lên mức 881 USD/oz. Giá vàng giao kỳ hạn tháng 8 tại NYMEX tăng 11,7 USD/oz (1,3%), lên 882,9 USD/oz.</p>	<p><i>Việc đồng USD quay đầu trượt giá trước Euro là nguyên nhân khiến sức hấp dẫn của vàng lại tăng.</i></p>

**THỊ TRƯỜNG CHỨNG KHOÁN THẾ GIỚI**

**Thị trường chứng khoán Mỹ**

Chứng khoán Mỹ ngày 11/6 sụt giảm mạnh trong đó khối ngân hàng Mỹ có ngày giao dịch “đen tối” khi mất 3% giá trị. Cụ thể chỉ số công nghiệp Dow Jones giảm 205,99 điểm (1,68%), đóng cửa ở mức 12.083,77. Chỉ số Nasdaq tiếp tục giảm 54,93 điểm (2,24%) kết thúc ngày giao dịch ở mức 2.394,01. Cuối cùng, chỉ số S&P 500 giảm 22,95 điểm (1,69%), chốt ở mức 1.335,49

*Sự sụt giảm của chứng khoán Mỹ đặc biệt là khối ngân hàng và vận tải là do mối lo những thông tin u ám từ tình hình lạm phát của Mỹ và toàn cầu sẽ buộc FED phải tăng lãi suất.*

**Thị trường chứng khoán Châu Âu**

Tính đến 17h 30 phút ngày 12/6 chứng khoán Châu Âu lần đầu tiên tăng trở lại sau 7 ngày giảm liên tiếp. Cụ thể, chỉ số DAX 30 của Đức đang tăng 28,98 điểm (tương đương tăng 0,44%) lên mức 6.679,24 điểm. Chỉ số FTSE 100 của Anh tăng 52,30 điểm (tương đương tăng 0,91%) lên mức 5.775,60 điểm. Chỉ số CAC 40 của Pháp đang tăng 8,84 điểm (tương đương tăng 0,19%) lên mức 4.669,75 điểm

*Sự chững lại của giá vàng cùng giá dầu thô là một trong những nguyên nhân khiến chứng khoán Châu Âu tăng điểm nhẹ trong phiên giao dịch ngày hôm nay.*

**Thị trường chứng khoán Châu Á**

Tính đến 17h 30 phút ngày 12/6 chứng khoán Châu Á lại chìm trong sắc đỏ khi tất cả những chỉ số đại diện cho thị trường này đều giảm mạnh. Cụ thể Chỉ số Hang Seng đã giảm 303,74 điểm (tương đương giảm 1,30%) xuống mức 23.023,86 điểm. Chỉ số Nikkei 225 giảm 294,88 điểm (tương đương giảm 2,08%) xuống mức 13.888,60 điểm. Chỉ số Singapore Straits Times giảm 26,62 điểm (tương đương tăng 0,87%) xuống mức 3.020,15 điểm.

*Giá dầu đã chững lại nhưng vẫn đứng ở mức cao, tình hình lạm phát vẫn là vấn đề nan giải và kết quả kinh doanh thua lỗ của các tập đoàn lớn (theo số liệu công bố mới nhất của chính các tập đoàn này) tại đa số các nền kinh tế chính tại Châu Á, gây nên sự lo lắng với các nhà đầu tư đã ảnh hưởng tiêu cực đến chứng khoán, khiến các chỉ số chính tại khu vực này tiếp tục có phiên giảm điểm.*

**TÂM ĐIỂM****VN – INDEX CÓ TIN VUI, VFMVF4 LÊN SÀN**

Đúng như kỳ vọng chỉ số Vn – index hôm nay đã có phiên tăng điểm. Có thể nói phiên tăng điểm này là cuộc lội ngược dòng ngoạn mục của chỉ số này khi kết thúc đợt khớp lệnh xác định giá mở cửa và khớp lệnh liên tục Vn – index vẫn giảm và chỉ sau đợt khớp lệnh xác định giá đóng cửa chỉ số này mới thất sự đảo chiều. Kết thúc giao dịch Vn – index tăng nhẹ 0,1 điểm (0,03%) đứng ở mức 370,55 điểm.

Hastc – index phiên này vẫn giữ được phong độ khi tăng 0,93 điểm (0,86%) đóng cửa ở 109,47 điểm. Sàn Hà Nội tiếp tục tăng điểm phiên thứ 2 liên tiếp, sàn TP.HCM đã tăng trở lại sau 25 phiên mất điểm thật sự là một niềm vui lớn đối với các nhà đầu tư khi nhìn lại hành trình lao dốc không phanh của chứng khoán Việt Nam trong thời gian qua. Và liệu niềm vui này có kéo dài? Đây quả thật là một câu hỏi khó trả lời trong thời điểm hiện nay!

Tại Sở GDCK TP.HCM hôm nay cũng đón nhận chứng chỉ quỹ thứ 4 chính thức niêm yết, đó là VFMVF4, là chứng chỉ quỹ do Công ty liên doanh Quản lý Quỹ Đầu tư Chứng khoán Việt Nam (VFM) phát hành. Đây là một quỹ đại chúng dạng đóng, có vốn điều lệ là 8.000 tỷ đồng, vốn

điều lệ thực góp là 806,460 tỷ đồng được niêm yết và giao dịch 80.646.000 đơn vị quỹ, mệnh giá 10.000 đồng.

Quỹ này có cơ cấu đầu tư của quỹ gồm có 70% tổng giá trị tài sản được đầu tư vào cổ phần của các doanh nghiệp đại chúng chưa niêm yết, cổ phần của các tổ chức phát hành riêng lẻ là các doanh nghiệp lớn của Nhà nước được cổ phần hóa và các tài sản tài chính khác; 25% sẽ được đầu tư vào những doanh nghiệp niêm yết và đang giao dịch trên thị trường chứng khoán; 5% được đầu tư dưới dạng tài sản và công cụ tiền tệ khác.

Được biết, giá trị tài sản ròng trong kỳ từ 22/5/2008 đến 29/5/2008 của chứng chỉ quỹ VFMVF4 đã giảm 100 đồng (tương đương giảm 1,08%) từ 9.289 đồng xuống còn 9.189 đồng. Giá trị tài sản ròng của quỹ tính đến ngày 29/5/2008 là 741,096 tỷ đồng.

Kết thúc giao dịch hôm nay VFMVF4 đóng cửa ở 8.300đ/CCQ, mức giá thấp nhất có thể trong ngày giao dịch đầu tiên của CCQ này ( vì giá tham chiếu là 10.300đ/CCQ và biên độ giao động giá là 20%). Tổng khối lượng khớp lệnh chỉ đạt hơn 21.000 CCQ và khối lượng dư bán còn rất lớn.

**DỰ ĐOÁN PHIÊN GIAO DỊCH KẾ TIẾP**

Khác với không khí giao dịch của nhiều phiên trước đó, lệnh mua đã được đẩy ngay vào đầu phiên khiến thị trường không còn tình trạng mất cân đối cung cầu. Diễn biến tăng điểm trên sàn Hà Nội vẫn tiếp tục tác động tích cực tới giao dịch trên HOSE trong phiên giao dịch ngày hôm nay. Trong phiên liên tục có sự giằng co mạnh và biểu hiện rõ nhất ở hai mã DPM và HPG khi đến giữa đợt giao dịch khớp lệnh liên tục DPM và HPG bất ngờ tăng điểm và có lúc đã tăng trần khiến đà giảm của Vn-Index tiếp tục chững lại. Màu xanh đã trở lại trên khi có đến gần 60% mã cổ phiếu tiếp tục tăng giá, tuy nhiên Vn-Index vẫn chưa thể đảo chiều do tỷ trọng những cổ phiếu chủ chốt trên sàn như STB, SSI, VNM, PPC, FPT, REE... có khối lượng dư bán vẫn rất lớn. Sang đợt giao dịch định kỳ đóng cửa, sức cầu tăng cùng sự phục hồi mạnh của những một số blue chip như DPM, DHG, HPG, ITA... khiến Vn-Index đảo

chiều tăng nhẹ. Kết thúc phiên giao dịch Vn-Index tăng 0,1 điểm (tương ứng 0,03%) lên mức 370,55 điểm với giá trị giao dịch CP&CCQ đạt khoảng 190 tỷ đã chấm dứt 25 phiên giảm liên tiếp. Phiên giao dịch sáng hôm nay, cho thấy một số tổ chức và nhà đầu tư bắt đầu cảm nhận được việc bán tháo là không cần thiết nên lượng dư bán đã giảm hẳn và đặt bán với giá cao chứ không ồ ạt bán sàn như trước. Tuy nhiên lực tăng trong phiên của Vn-Index vẫn rất yếu khi các cổ phiếu lớn vẫn tiếp tục dư bán sàn với khối lượng khá lớn. Sự hưng phấn đạt được trong phiên giao dịch hôm nay phần nào đã minh chứng NĐT đã trở lại thị trường tìm cơ hội đầu tư vào những cổ phiếu tốt với mức giá “hợp lý”. Theo nhận định của chúng tôi, sự lạc quan đã hồi sinh tuy yếu ớt nhưng vẫn có thể giữ được đà tăng cho Vn-Index trong phiên giao dịch tiếp theo.

## KHUYẾN NGHỊ

Quyết định tăng lãi suất cơ bản của NHNN cùng với hàng loạt các biện pháp thắt chặt và ổn định thị trường tiền tệ tương chừng sẽ ảnh hưởng khiến TTCK tiếp tục đi xuống. Tuy nhiên, xu hướng thị trường đã đi ngược với dự đoán của nhiều NĐT. Sự trở dậy của đa số các mã CK trên sàn Hà nội khiến HASTC Index tăng điểm trong phiên giao dịch trước đó đã phần nào tạo tâm lý hưng phấn cho NĐT. Cùng với sự hấp dẫn của nhiều mã chứng khoán chất lượng tốt và giá lại khá rẻ, ít ảnh hưởng bởi lạm phát và có

dòng tiền ổn định trên sàn HOSE đã khiến nhiều NĐT đã trở lại với thị trường. Sức cầu dần mạnh trở lại cùng hy vọng lạc quan vào thị trường đã kéo Vn-Index đảo chiều nhẹ vào cuối phiên. Sau thời gian giảm dài, thị trường đã tích lũy khá tốt và đang tự điều chỉnh để xác định đáy khi không có nhiều hỗ trợ từ phía cơ quan quản lý. Chúng tôi vẫn duy trì khuyến nghị với NĐT việc mua vào lúc này là tương đối mạo hiểm cần theo dõi diễn biến giao dịch của những phiên tiếp theo để ra quyết định đúng đắn.

## GÓC TRAO ĐỔI

### NHỮNG CHỈ SỐ GIÁ CHỨNG KHOÁN NỘI TIẾNG THẾ GIỚI (tiếp theo)

NIKKEI225 và TOPIX là hai chỉ số quan trọng và đại diện cho TTCK Nhật Bản, một trong những thị trường tài chính có ảnh hưởng lớn đến các TTCK khác trên thế giới. Là phong vũ biểu của nền kinh tế Nhật bản, sự biến động của hai chỉ số này cũng cho ta một cái nhìn khá khái quát về tình hình TTCK cũng như nền kinh tế của đất nước mặt trời mọc này.

#### **Chỉ số TOPIX(Tokyo stock price index):**

Chỉ số này đo lường cho tất cả chứng khoán niêm yết quan trọng của TTCK Tokyo(TSE). Thời điểm gốc là ngày 4/01/1968 với giá trị gốc là 100.

#### **Chỉ số NIKKEI 225:**

Nikkei 225 là chỉ số thị trường chứng khoán cho sàn GDCK Tokyo (Tokyo Stock Exchange- TSE), là chỉ số quan trọng nhất của thị trường chứng khoán châu Á. Nó bao gồm 225 cổ phiếu Blue-chip thuộc sở giao dịch chứng khoán Tokyo và 250 cổ phiếu thuộc Sở giao dịch Osaka. Chỉ số Nikkei được thiết lập để phản ánh toàn thị trường, chứ không phải ngành công nghiệp cụ thể nào cả. Chỉ số này do thời báo Kinh tế Nhật tính và công bố(thời báo Nikkei). Chỉ số này còn được gọi là chỉ số Nikkei Dow vì phương pháp tính của nó giống như chỉ số trung bình công nghiệp Dow Jones ở Mỹ.



**PHỤ LỤC**
**THỐNG KÊ GIAO DỊCH TP. HCM**

	12/06/08	so với 11/06/08		so với TB 5 phiên trước	
		Giá trị	% +/-	Giá trị	% +/-
KLGD('000CK)	7.175	11.388	-37%	3.737	92%
GTGD(Ti VNĐ)	190	303	-37%	100	91%
NN Mua('000CK)	1.732	1.719	1%	734	136%
NN Bán('000CK)	1.125	1.742	-35%	480	134%
GT NN Mua(Ti VNĐ)	72	67	7%	28	157%
GT NN Bán(Ti VNĐ)	41	71	-42%	20	101%
KL Đặt Mua('000CK)	12.618	14.733	-14%	4.232	198%
KL Chào Bán('000CK)	24.767	30.287	-18%	29.347	-16%
Dư Mua('000CK)	1.962	1.230	60%	347	465%
Dư Bán('000CK)	5.334	4.321	23%	8.669	-38%

**TOP TĂNG**

MCK	Giá	+/-	% +/-
PRUBF1	5,0	0,1	2,0%
MAFPF1	5,0	0,1	2,0%
GMC	15,3	0,3	2,0%
LGC	40,8	0,8	2,0%
TTC	10,2	0,2	2,0%
HDC	35,9	0,7	2,0%
BHS	20,6	0,4	2,0%
DPR	41,2	0,8	2,0%
DPM	36,2	0,7	2,0%
ABT	31,2	0,6	2,0%

**TOP GIẢM**

MCK	Giá	+/-	% +/-
ST8	28,6	-3,5	-10,9%
REE	29,4	-0,6	-2,0%
VIS	24,9	-0,5	-2,0%
UNI	14,9	-0,3	-2,0%
SFC	24,9	-0,5	-2,0%
HRC	40,1	-0,8	-2,0%
PVT	15,1	-0,3	-2,0%
PPC	25,2	-0,5	-2,0%
DRC	35,5	-0,7	-1,9%
GMD	40,9	-0,8	-1,9%

**TOP KL NN MUA**

MCK	% +/-	KLMua	%KLGD
PPC	-2,0%	367.340	88,2%
SSI	-1,7%	191.690	65,8%
FPT	-1,9%	164.310	84,0%
PVD	1,5%	155.200	77,4%
VSH	-1,7%	119.670	58,0%
VNM	-1,6%	108.070	83,8%
ANV	1,7%	94.400	82,5%
DPM	2,0%	56.000	10,7%
HPG	1,8%	45.840	28,8%
KDC	-1,9%	37.550	93,7%

**TOP KL NN BÁN**

MCK	% +/-	KLBán	%KLGD
VSH	-1,7%	187.590	91,0%
SAM	-1,8%	174.120	76,1%
ANV	1,7%	100.000	87,4%
VNM	-1,6%	93.720	72,7%
FPT	-1,9%	57.900	29,6%
VTO	0,0%	48.380	36,3%
DRC	-1,9%	19.290	66,5%
HRC	-2,0%	16.160	100,0%
KDC	-1,9%	15.490	38,6%
DPM	2,0%	12.000	2,3%

**TOP KLGD NHIỀU NHẤT**

MCK	% +/-	KLGD	%KLGD
STB	-1,9%	901.800	12,6%
VFMVF1	-1,1%	580.650	8,1%
DPM	2,0%	520.940	7,3%
PPC	-2,0%	416.680	5,8%
SSI	-1,7%	291.280	4,1%
SAM	-1,8%	228.870	3,2%
VSH	-1,7%	206.220	2,9%
PVD	1,5%	200.560	2,8%
FPT	-1,9%	195.590	2,7%
HPG	1,8%	159.440	2,2%

**THỐNG KÊ GIAO DỊCH HÀ NỘI**

	12/06/08	So với 11/06/08		So với 5 phiên trước	
		Giá trị	% thay đổi	Giá trị	% thay đổi
KLGD(000CK)	3.237	5.815	-44%	2.264	43%
GTGD(Ti VNĐ)	61	119	-49%	46	33%
NN Mua(000CK)	67	60	12%	26	154%
NN Bán(000CK)	51,0	229,5	-78%	59,9	-15%
GT NN Mua(Ti VNĐ)	1,1	1,2	-6%	0,5	126%
GT NN Bán(Ti VNĐ)	1,4	4,1	-66%	1,0	38%
KL Đặt Mua(000CK)	7.329	8.720	-16%	3.376	117%
KL Chào Bán(000CK)	4.896	7.247	-32%	6.013	-19%
Dư Mua(000CK)	36.054	16.184	123%	5.610	543%
Dư Bán(000CK)	17.533	14.968	17%	41.276	-58%

**TOP TĂNG**

CK	Giá	Thay đổi	% Thay đổi
BBS	10,3	0,3	3,0
BCC	13,8	0,4	3,0
PAN	20,7	0,6	3,0
ACB	41,5	1,2	3,0
RCL	34,6	1,0	3,0

**TOP GIẢM**

CK	Giá	Thay đổi	% Thay đổi
KLS	9,7	0,30	3,00
BVS	32,4	1,00	2,99
SD2	39,5	1,20	2,95
S12	16,5	0,50	2,94
VC6	16,8	0,50	2,89

**TOP KLGD**

CK	Giá	% Thay đổi	KL
KLS	9,7	3,0	794.500
ACB	41,5	3,0	311.600
PVI	19,6	2,6	178.000
PGS	10,1	2,0	144.900
NTP	25,9	2,8	125.100

**TOP GD của NĐTNN**

MCK	KL Mua	MCK	KL Bán	MCK	Chênh lệch Mua – Bán lớn nhất
KLS	25.000	NBC	50.000	KLS	25.000
PVI	12.700	MCO	1.000	PVI	12.700
HPS	5.400	ACB	-	HPS	5.400
STP	3.100	BBS	-	STP	3.100
SDA	3.000	BCC	-	SDA	3.000

**BẢNG GIÁ OTC**

Ngày	Tên công ty	Mã GD	Giá TC	Thay đổi	Ghi chú
12/06/08	NH Đại Á	DAB	11.1	0	Khối các Ngân hàng TMCP
12/06/08	NH An Bình	ABB	0.88	0	
12/06/08	NH Sài Gòn - HN	SHB	0.74	0	
12/06/08	NH Quân Đội	MB	13.4	0.4	
12/06/08	NH Nhà Hà Nội	HBB	11.4	0	
12/06/08	NH Xuất nhập khẩu	EIB	21.8	0.2	
12/06/08	NH Hàng hải	MSB	11.3	0.3	
12/06/08	NH Phương Nam	PNB	11.5	0	
12/06/08	NH Ngoài quốc doanh	VPB	11.8	0.2	
12/06/08	NH Dầu khí toàn cầu	GB	9	0	
12/06/08	NH Ngoại Thương	VCB	31	2	
12/06/08	NH Quốc Tế	VIB	12.4	0.2	
12/06/08	NH Kỹ Thương	TCB	25	0	
12/06/08	Tổng công ty Bảo Việt	BAOVIET	16.5	0	
12/06/08	Tập đoàn tài chính DK	PVFC	13.2	1.2	
12/06/08	Trái phiếu SSI	TSSI	117	0	
12/06/08	Chứng khoán Việt Nam	VNS	9	0	
12/06/08	Chứng khoán Đại Việt	DVS	7	0	
12/06/08	Tập đoàn Hoàng Anh GL	HAGL	76	2	Ngành xây dựng, Bất động sản
12/06/08	Quốc Cường Gia Lai	QCGL	23	1	
12/06/08	Tổng công ty xây dựng VN	VINACONE	15	-0.7	
12/06/08	CTCP xi măng hà tiên 2	XMHT2	14	0	
12/06/08	Tổng công ty xây dựng Licogi16	LICOGI16	17	0	
12/06/08	Công ty Địa ốc Sài Gòn	SACOMRE	16	0	
12/06/08	Công ty xây dựng Sao Mai AG	SMCC	31	0	
12/06/08	Công ty Vận tải Biển 3	VINASHIP	48	0	Ngành vận tải biển
12/06/08	Vận tải biển Bắc	NOSCO	17.1	0.1	
12/06/08	Công ty Container Sài Gòn	VICONSHI	20	0	
12/06/08	Công ty Vận tải biển VN	VOSCO	14.7	0.1	
12/06/08	Công ty viễn thông tin học bưu điện	CTIN	105	0	Các ngành khác
12/06/08	Công ty CP XNK Hà Anh	HAC	21.4	0.2	

**KHUYẾN CÁO**

Bản báo cáo này được thực hiện độc lập, khách quan bởi Công ty Cổ phần Chứng khoán Eurocapital dựa trên những nguồn thông tin tin cậy. Tuy nhiên, chúng tôi không đảm bảo rằng mọi thông tin và dữ liệu được sử dụng trong báo cáo này đã hoàn toàn đầy đủ và chính xác. Những ý kiến trong bản báo cáo nào chỉ mang tính tham khảo, chúng tôi không chịu bất kỳ một trách nhiệm nào đối với những kết quả từ việc sử dụng toàn bộ hoặc một phần nội dung của bản báo cáo để kinh doanh.

Bản báo cáo này được giữ bản quyền và là tài sản của Công ty Cổ phần Chứng khoán Eurocapital, không được dùng để bán. Xin vui lòng ghi rõ nguồn khi trích dẫn các thông tin trong bản báo cáo này.

**Mọi thắc mắc và ý kiến đóng góp xin liên hệ:**

**Công ty Cổ phần Chứng khoán Eurocapital**

**Địa chỉ: Tầng 2, tòa nhà Thành Công, 25 Láng Hạ, Hà Nội**

**Điện thoại: +844.514.4444**

**Email: [contact@eurocapital.vn](mailto:contact@eurocapital.vn)**